

4 地域の状況

(1) 自殺率

人口動態統計（厚生労働省）住所地を基に死亡時点での計上

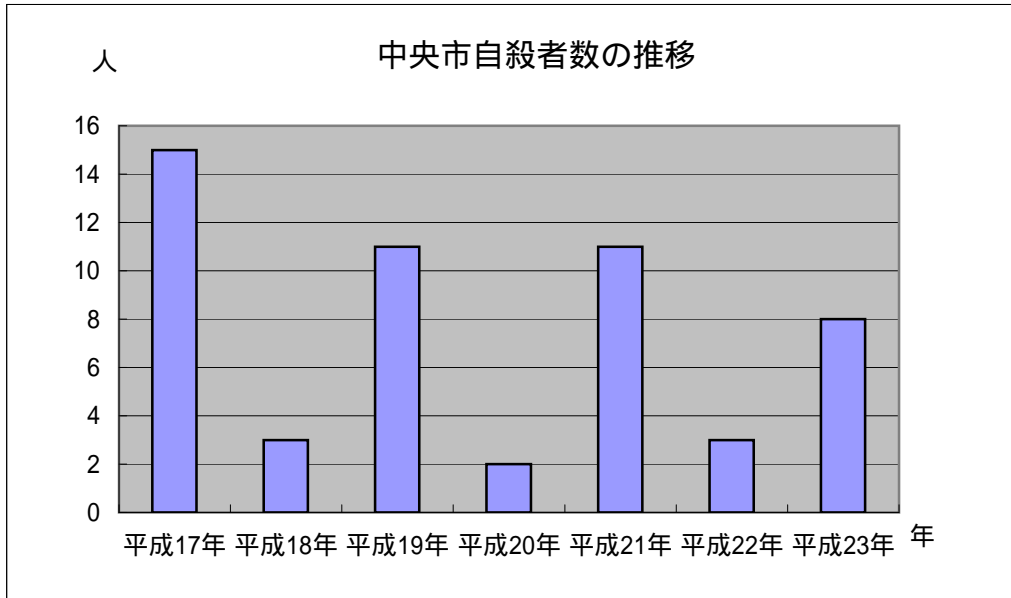
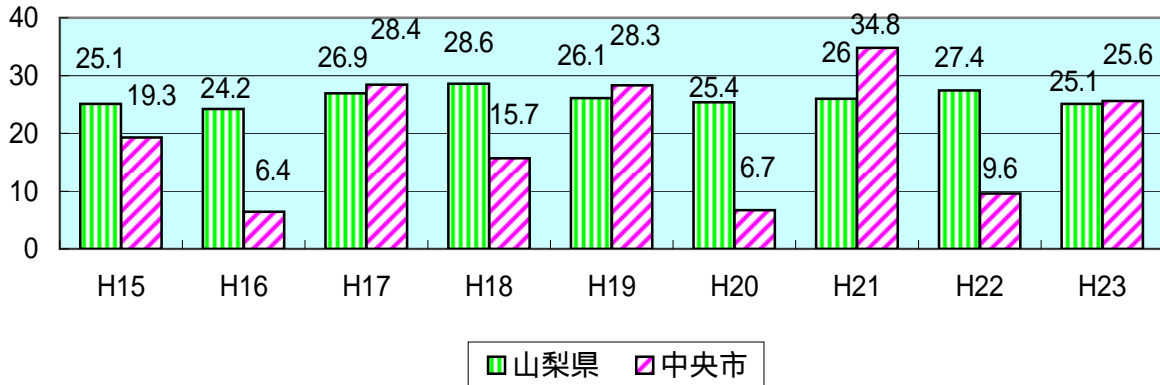
	年	自殺者数	自殺死亡率	順位
山梨県	平成23年	212	25.1	12位
	平成22年	233	27.4	5位
	平成21年	222	26.0	17位
	平成20年	218	25.4	21位
全国	平成23年	28874	22.9	—
	平成22年	29524	23.4	—
	平成21年	30707	24.4	—
	平成20年	30229	24.0	—

自殺統計（警察庁）発見地を基に自殺死体発見時点で計上

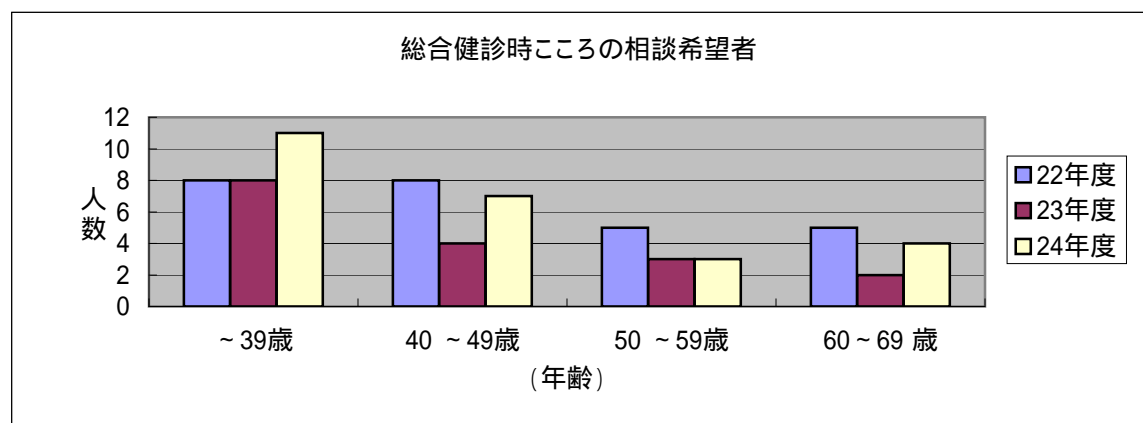
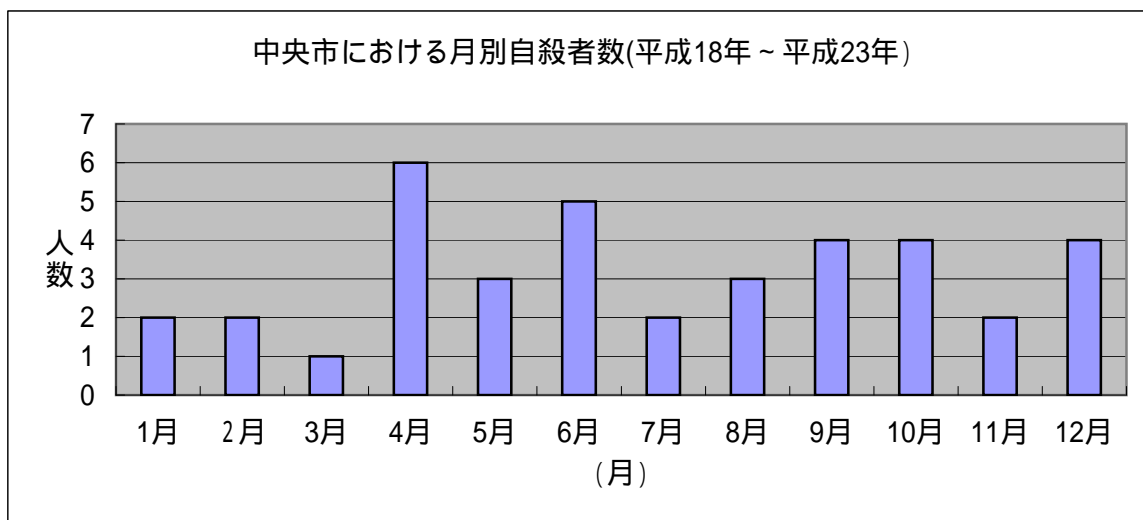
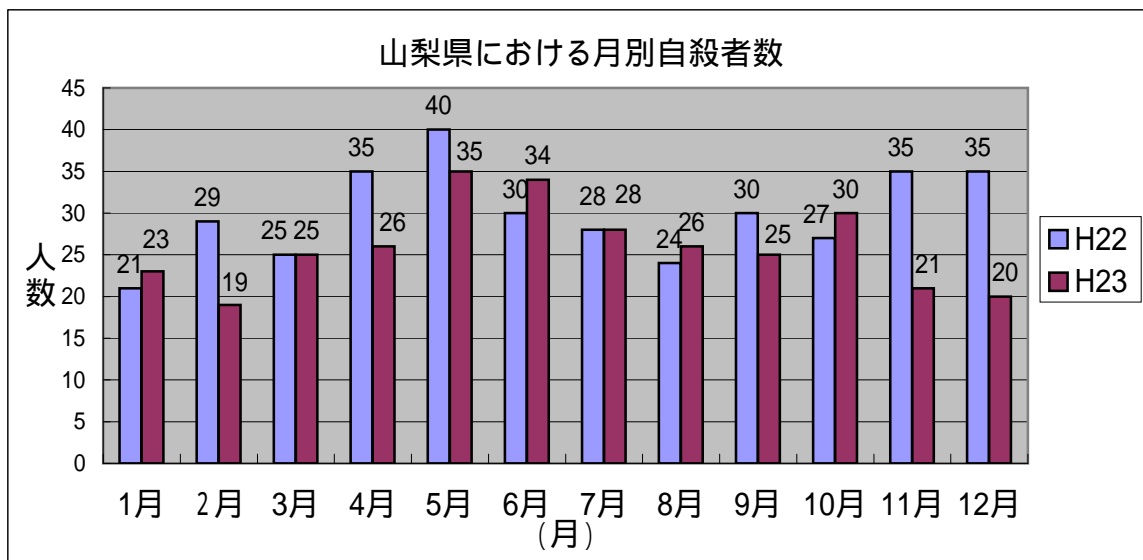
	年	自殺者数	自殺死亡率	順位
山梨県	平成23年	312	36.1	1位
	平成22年	359	41.6	1位
	平成21年	363	41.9	1位
	平成20年	358	41.1	1位
全国	平成23年	30651	24.0	—
	平成22年	31690	24.9	—
	平成21年	32845	25.8	—
	平成20年	32249	25.3	—

* 山梨県はH19からH23年まで5年連続1位

(2) 自殺による死亡(人口10万人対)



		H19	H20	H21	H22	H23
中央市	男	8人	2人	9人	2人	5人
	女	1人	0人	2人	1人	3人
	%	28.3	6.7	34.8	9.6	25.6
山梨県	%	26.1	25.4	26.0	27.4	25.1
全国	%	24.4	24.0	24.4	23.4	22.9



総合健診における「こころの健康度チェック」
 乳幼児健診において母親のうつチェック
 65歳以上の方に対して「はつらつ健康チェック」



約20%がうつ状態

